

Übung macht den Meister

2

Rechtschreib-Übungsheft
mit klassenbezogener
Lernwörterammlung

Druckschrift

Wir lernen
das richtige
Schreiben



Liebe Mädchen und Jungen!

Dieses Rechtschreibheft will euch helfen, eure Leistungen in der Rechtschreibung zu verbessern. Wenn ihr mit Ausdauer regelmäßig übt, lernt ihr, wie die Wörter richtig geschrieben werden. Einige Wörter werden besonders geübt. Das sind die Lernwörter. Das Üben dieser Lernwörter macht zwar Mühe und erfordert Anstrengung, doch wenn man Erfolg hat oder wenigstens kleine Fortschritte sieht, macht es Spaß.

Damit euch die Arbeit Freude macht, ist das Heft abwechslungsreich gestaltet. Ihr findet Rätsel und Reime, Spiele mit Wörtern und kleine Texte. An bestimmten Lernwörtern könnt ihr die Regeln der Rechtschreibung lernen (z.B.: Nach einem kurzen Selbstlaut verdoppeln sich die Mitlaute ll, mm, ss usw.). Am Ende einer jeden Übung tragt ihr die Lernwörter in eine Tabelle ein. Hier könnt ihr auch eigene Lernwörter oder verwandte Wörter, die ihr selber gefunden habt, ergänzen. Außerdem könnt ihr euch eine eigene Lernwörterkartei aufbauen. Zwei lustige Figuren, der Fuchs und der Dachs, wollen eure Freunde sein und euch die Arbeit mit Witz und lustigen Einfällen erleichtern.

In jedem Schuljahr kommen neue Lernwörter dazu. So baut ihr euch selber einen Grundwortschatz auf, den ihr am Ende eurer Grundschulzeit sicher beherrscht.

Wichtig für euch ist, dass ihr selbst prüfen könnt, ob ihr eure Wörter richtig geschrieben habt. Dazu müsst ihr im Anhang nachschlagen, wo ihr alle Lernwörter – nach dem Alphabet geordnet – schnell finden könnt. Schlagt aber erst nach, wenn ihr mit der Aufgabe fertig seid.

Nun viel Spaß und guten Erfolg bei der Übung

euer Autor



Druckschrift
Bestell-Nr. 2400-43. ISBN 3-619-24430-0
© Milderberger Verlag GmbH, 77652 Offenburg

Auflage 7 6 5 4
Jahr 2019 2018 2017 2016

Das Werk und seine Teile sind urheberrechtlich geschützt. Jede Nutzung in anderen als den gesetzlich zugelassenen Fällen bedarf der vorherigen schriftlichen Einwilligung des Verlages. Hinweis zu § 52 a UrhG: Weder das Werk noch seine Teile dürfen ohne eine solche Einwilligung eingescannt und in ein Netzwerk eingestellt werden. Dies gilt auch für Intranets von Schulen und sonstigen Bildungseinrichtungen.

Alle Rechte vorbehalten
Internetadresse: www.milderberger-verlag.de
E-Mail: info@milderberger-verlag.de
Grafische Gestaltung: Klaus Hermann, Unna.
Druck: Soldan Druck GmbH, 45356 Essen
Gedruckt auf umweltfreundlichen Papieren.

Bezugsmöglichkeiten

Alle Titel des Milderberger Verlags erhalten Sie unter: www.milderberger-verlag.de oder im Buchhandel. Jede Buchhandlung kann alle Titel direkt über den Milderberger Verlag beziehen. Ausnahmen kann es bei Titeln mit Lösungen geben: Hinweise hierzu finden Sie in unserem aktuellen Gesamtprogramm.

Übung macht den Meister

Inhalt

1. Wir lernen das Alphabet
2. Passende Wörter suchen
3. Namen ordnen
4. Namenliste unserer Klasse
5. Ein Jungenname wird gesucht
6. Das Gewitter
7. Wie heißen die anderen Laute im Alphabet?
8. Geburtstag
9. Silbenrätsel
10. Wörterliste: Geburtstag
11. Viele kleine Tropfen Regen
12. Zusammengesetzte Namenwörter
13. Wörterliste: Viele kleine Tropfen Regen
14. Im Laden
15. Der Drachen
16. Die Kinder rufen
17. Wörterliste: Im Laden
18. Zähne, Zähne
19. Lernwörter aufschreiben
20. So putzt du die Zähne richtig
21. Wörterliste: Zähne, Zähne
22. Klaus ist behindert
23. Wörter mit Spr oder spr am Wortanfang
24. Lückentest
25. Wörterliste: Klaus ist behindert
26. Erntedank
27. Hier sind die Wörter in den Sätzen durcheinander gepurzelt
28. Hier ist alles verwischt
29. Wörterliste: Erntedank
30. Es wird Frühling
31. Kannst du die Silben wieder zu Wörtern zusammensetzen?
32. Welches Wort passt?
33. Wörterliste: Es wird Frühling
34. Unser Klassenbuch
35. Lernwörter gesucht
36. Eine Bildergeschichte
37. Wörterliste: Unser Klassenbuch
38. Schnee
39. Schnee
40. Wörterliste: Schnee

2. Schuljahr

Lernziele


- Alphabet
Alphabet
Alphabet
Alphabet
Alphabet
Selbstlaute
Mitlaute
P-Laut als Anlaut und Inlaut
P-Laut als Anlaut und Inlaut
- Lernwörter**
T (t) im Anlaut und Inlaut
T (t) im Anlaut und Inlaut
- Lernwörter**
D (d) im Anlaut und Inlaut
D (d) im Anlaut und Inlaut
D (d) im Anlaut und Inlaut
- Lernwörter**
Häufig gebrauchte Wörter üben
Häufig gebrauchte Wörter üben
Häufig gebrauchte Wörter üben
- Lernwörter**
Mitlauthäufung am Wortanfang
Mitlauthäufung am Wortanfang
Mitlauthäufung am Wortanfang
- Lernwörter**
Häufig gebrauchte Wörter üben
Häufig gebrauchte Wörter üben
- Häufig gebrauchte Wörter üben
- Lernwörter**
Mitlauthäufung am Wortanfang
Mitlauthäufung am Wortanfang
- Mitlauthäufung am Wortanfang
- Lernwörter**
Mitlauthäufung am Wortanfang
Mitlauthäufung am Wortanfang
Mitlauthäufung am Wortanfang
- Lernwörter**
Umlaute ä–a
Umlaute ä–a
- Lernwörter**

41. Obsternte
42. In der Schule
43. Wörterliste: Obsternte
44. Katze und Maus
45. Wir reimen
46. Wörterliste: Katze und Maus
47. Auf der Weide
48. Auf der Weide
49. Wörterliste: Auf der Weide
50. Die Beule
51. Namenwörter wachsen zusammen
52. Wörterliste: Die Beule
53. Was ist da?
54. Silben zusammensetzen
55. Wörterliste: Was ist da?
56. Ein Sommertag im Schwimmbad
57. Im Schwimmbad
58. Im Schwimmbad
59. Gute Nacht!
60. Wörterliste: Im Schwimmbad
61. Winterzeit
62. Die kleine Liese
63. Namenwörter mit ie
64. Wörterliste: Winterzeit
65. Lernwörter – geordnet nach dem Alphabet


Umlaute ä–a / ö–o / ü–u
 Umlaute ä–a / ö–o / ü–u
Lernwörter
 Zwielaute äu–au
 Zwielaute äu–au
Lernwörter
 Zwielaute ei
 Zwielaute ei
Lernwörter
 Zwielaute eu
 Zwielaute eu
Lernwörter
 Zwielaute ei / au / eu
 Zwielaute ei / au / eu
Lernwörter
 Doppelte Mitlaute
 Doppelte Mitlaute
 Doppelte Mitlaute
 Doppelte Mitlaute
Lernwörter
 langes betontes i als ie
 langes betontes i als ie
 langes betontes i als ie
Lernwörter



In dieser Reihenfolge sind die Buchstaben im Alphabet geordnet.

1.  Schreibe den dazugehörigen kleinen Buchstaben unter den großen Buchstaben.

A	B	C	D	E	F	G	H	I
J	K	L	M	N	O	P	Qu	R
S	T	U	V	W	X	Y	Z	

2.  Hier fehlen Buchstaben.
Setze die fehlenden Buchstaben ein.

Große Buchstaben

A	B	C			F		I	J		
N		P		R				W		Z

Kleine Buchstaben

		c		e		g		i		l
	o			r	s				x	



A

B

C

D

E

F

G

H

I

J

K

L

M

N

O

P

Qu

R

S

T

U

V

W

X

Y

Z

Zähne, Zähne

Heute kommt die Zahnärztin in die Schule.
 Sie untersucht die Zähne der Kinder.
 Viele Kinder sind aufgeregt.
 Alle haben heute Morgen ihre Zähne besonders gründlich geputzt.
 Einige haben Angst vor der Untersuchung.
 Doch die Zahnärztin ist nett.
 Sie beruhigt die Kinder.
 Nach der Untersuchung bekommen alle eine Zahnbürste, Zahncreme und einen Zahnbecher.



Lernwörter

Zähne, Zahnbürste, Zahncreme, Zahnärztin, geputzt, beruhigt, kommt, viele, besonders, Angst, nett, heute Morgen, aufgeregt, untersucht, Untersuchung, gründlich

1. Unterstreiche die Lernwörter und schreibe sie in die erste Spalte der Wörterliste.

Mit den Lernwörtern ein Rätsel lösen

G	E	P	U	T	Z	T				
	A			Ä						geputzt
	N									die
H										die
G					L					
				B				T	E	die
				H				T		
Z								M	E	die
				E						die
	E									

Der Zahnarzt

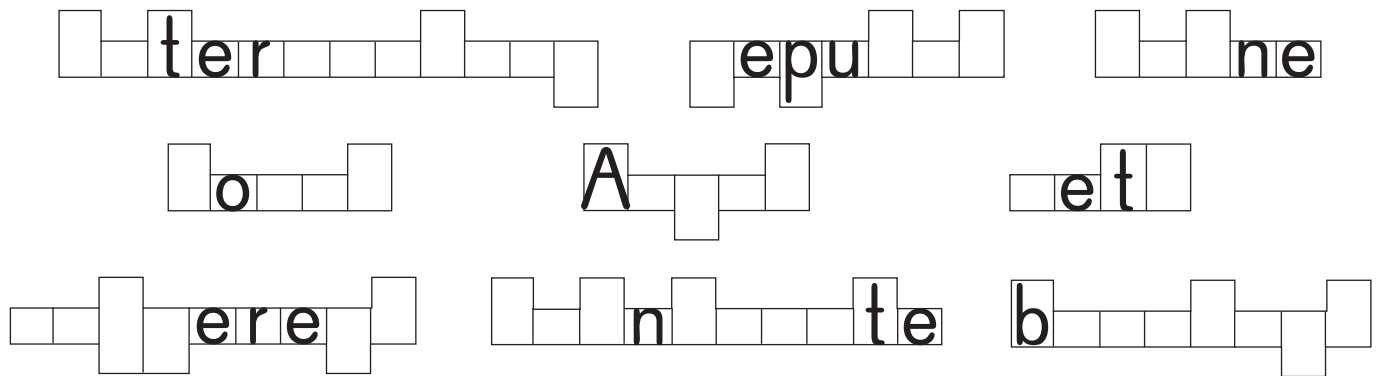
U																		
---	--	--	--	--	--	--	--	--	--	--	--	--	--	--	--	--	--	--


 die Zähne.

Lösungswort

2. Trage die Lernwörter an der richtigen Stelle in den Rätselkasten ein. Schreibe die Wörter auch am Rand auf die Linien. Die eingerahmten Buchstaben ergeben das Lösungswort.


Lernwörter aufschreiben



1.  Schau dir die Wortrahmen genau an. Welches Wort passt hinein?
Schreibe das passende Wort in den Wortrahmen.

Zusammengesetzte Namenwörter

		Blume	Zahnbecher
Becher			
	Lücke	Bürste	
Creme			
		Arzt	
Stein	Zahn		
		Fleisch	
Ärztin			
		Garten	
Wurst		Schmerzen	

2.  Bilde mit den Wörtern zusammengesetzte Namenwörter, indem du „Zahn“ mit einem anderen Wort zusammenfügst.
Aufgepasst, denn es passen nicht alle Wörter!

So putzt du die Zähne richtig!



Ich _____




Ich _____



Ich _____




Ich _____

1.  Die folgenden Sätze passen zu den Bildern. Du musst sie nur ein wenig ändern. Schreibe sie unter die Bilder.

Du streichst die Zahncreme auf die Zahnbürste. Du putzt die Zähne von oben nach unten. Du spülst den Mund aus. Du putzt deine Zähne von links nach rechts.

Was macht der Zahnarzt?

2.  Schreibe das passende Tunwort in die Satzlücke.

bohren, untersuchen, ziehen, entfernen, erklären



Der Zahnarzt _____ die Zähne.

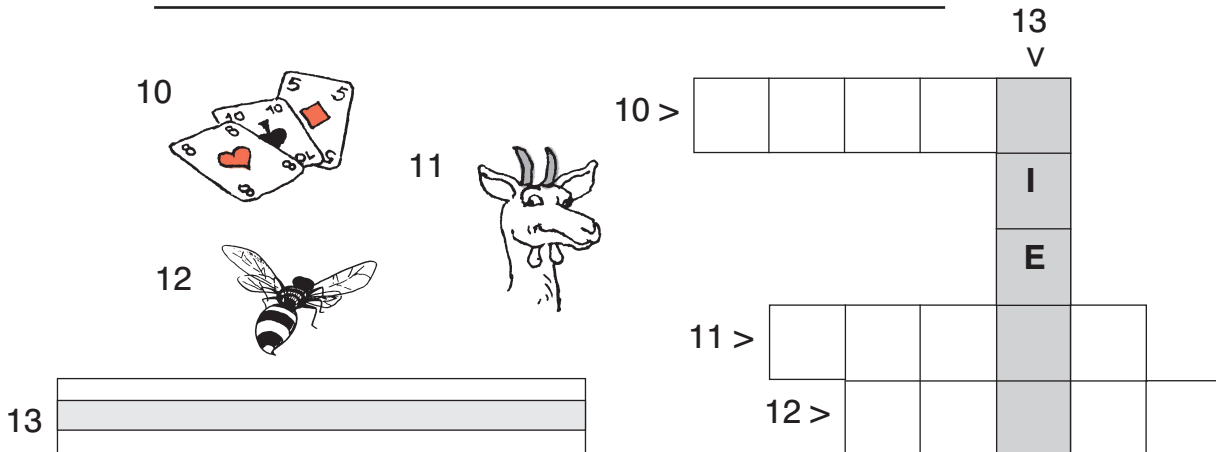

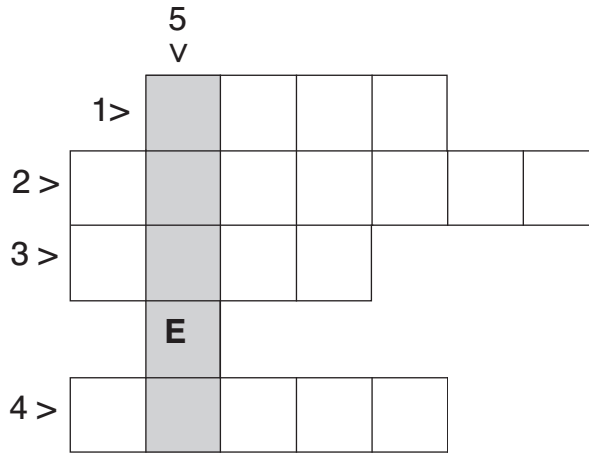

Er _____ den Aufbau eines Zahnes.

Er _____ einen kranken Zahn.

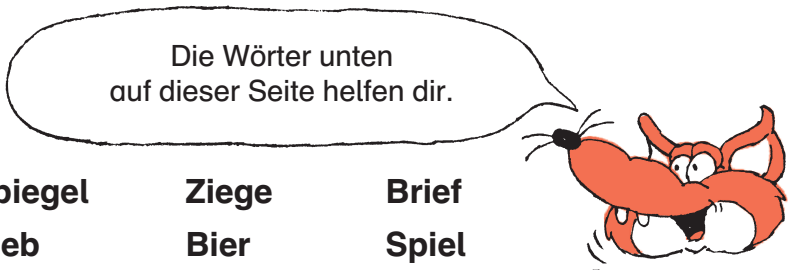
Er _____ den Zahnstein.

Er _____ in einem kranken Zahn.

Namenwörter mit ie



1.  Schreibe die Namenwörter in Großbuchstaben in die Kreuzworträtsel. So erfährst du die Lösungsworte **5, 9, 13**.



- Stiefel**
- Spiegel**
- Ziege**
- Brief**
- Sieb**
- Bier**
- Spiegel**
- Wiege**
- Biene**
- Dieb**

A / a	erntet	heulen	Mäuler, die	Rübe, die	Tomatenpflanze, die
Angst, die	Erntekranz, der	heult	Maus, die	rufen	Toni
Ängste, die	erste	heute	Mäuse, die	ruft	Tanne, die
Apfel, der	Esel, der/die	Honig, der	mehr	S / s	tragen
Äpfel, die	F / f	I / i	mein	saftig	trägt
Ast, der	Faden, der	Igel, der/die	meinen	sammeln	traurig
Äste, die	Fäden, die	J / j	meint	sammelt	trocken
B / b	fahren	Januar, der	Mitte, die	säen	Tropfen, der/die
Ball, der	fährt	K / k	Monster, das	sät	Tulpe, die
Bälle, die	fallen	kann	müssen	Satz, der	U / u
Bauer, der	fällt	Katze, die	muss	Sätze, die	über
Baum, der	fassen	Kerze, die	musste	Schaukel, die	unsere
Bäume, die	fasst	keine	Mutter, die	Schnee, der	V / v
bedanken	feiern	Kind, das	Mütter, die	schneien	verschwinden
danken	feiert	Klasse, die	N / n	schneit	schwinden
besonders	fein	Klassenbuch, das	Nacht, die	schreiben	schwinden
bewerfen	finden	klingseln	Nächte, die	schreibt	verstecken
werfen	findet	klingselt	noch	Schuljahr, das	stecken
Beute, die	Frau, die	knusprig	Nuss, die	Schwein, das	W / w
Bild, das	Feld, das	Kopf, der	Nüsse, die	Schweine, die	warm
bleiben	Freude, die	Köpfe, die	O / o	schwimmen	warten
bleibt	Freund, der	Korb, der	Obst, das	schwimmt	Wasser, das
blühen	Freundin, die	Körbe, die	Obsternte, die	sehr	wegrennen
blüht	freuen	kräftig	oft	Seil, das	rennen
Birne, die	freut sich	kurz	Oktober, der	sein	weich
brennen	frieren	L / l	Osterglocke, die	seiner	Weide, die
brennt	friert	lachen	P / p	seit (gestern)	weiß
bringen	Frühbeet, das	lacht	Paar, das	sitzen	Wetter, das
bringt	Frühling, der	Laden, der	paar	sitzt	Wiese, die
Britta	G / g	Läden, die	Paket, das	Sohn, der	Winterzeit, die
Butter, die	Garten, der	lassen	Päckchen, das	Söhne, die	wird
C / c	Gärten, die	lässt	packen	Sonne, die	wollen
Christ, der	gefallen	ließ	packt	Sonnenblume, die	will
D / d	fallen	laufen	Paula	Spitze, die	Z / z
dabei	gelernt	läuft	pflücken	spielen	Zahn, der
Dame, die	lernen	Lehrerin, die	pflückt	spielt	Zähne, die
Dank, der	gießen	legen	plötzlich	Sportunterricht, der	Zaun, der
danken	gießt	legten	Polster, das/die	sprechen	Zäune, die
darf	graben	lehnen	Postbote, der	spricht	zeigen
Dieter	gräbt	lehnten	prima	stehen	zeigt
Dorf, das	greifen	Leiter, die	Puppe, die	stand	Zweig, der
Dörfer, die	greift	liegen	Puppenhaus, das	steht	
dort	große	liegt	pusten	steigen	
Drachen, der/die	Geschichte, die	Loch, das	pustet	steigt	
E / e	Gesicht, das	Löcher, die	R / r	Straße, die	
eilt	gespielt	M / m	Regen	Strauch, der	
ein	spielen	machen	rennen	Sträucher, die	
einige	H / h	macht	rennt	Stroh, das	
einmal	Haus, das	Mann, der	reiten	T / t	
enthalten	Häuser, die	Männer, die	reitet	Tag, der	
Erde, die	Hausdächer, die	Maul, das	Rollstuhl, der	tief	
ernten	Heiner		rote	Tier, das	
	Heu, das			Tomate, die	
				Tomaten, die	

Die erfolgreichen Rechtschreib-Trainingshefte

Übung macht den Meister



Übung macht den Meister 2

Lateinische Ausgangsschrift:
Vereinfachte Ausgangsschrift:
Schulausgangsschrift:
Druckschrift:

Bestell-Nr. 2400-40

ISBN 978-3-619-24400-3

Bestell-Nr. 2400-41


ISBN 978-3-619-24410-2

Bestell-Nr. 2400-42

ISBN 978-3-619-24420-1


Bestell-Nr. 2400-43

ISBN 978-3-619-24430-0



Übung macht den Meister 3

Bestell-Nr. 3400-40
ISBN 978-3-619-34400-0



Übung macht den Meister 4

Bestell-Nr. 4400-40
ISBN 978-3-619-44400-7



Übung macht den Meister 5

Bestell-Nr. 5400-40
ISBN 978-3-619-54400-4



Übung macht den Meister 6

Bestell-Nr. 6400-40
ISBN 978-3-619-64400-1

www.mildenerger-verlag.de/uebung-macht-den-meister

2400-43 · ISBN 978-3-619-24430-0



9 78 3 6 1 9 2 4 4 3 0 0